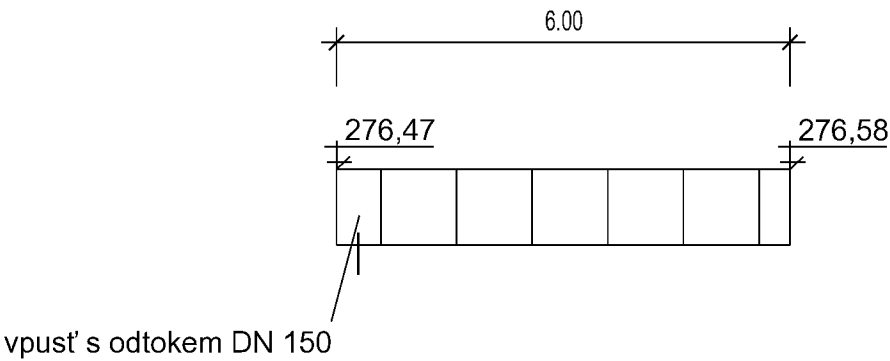


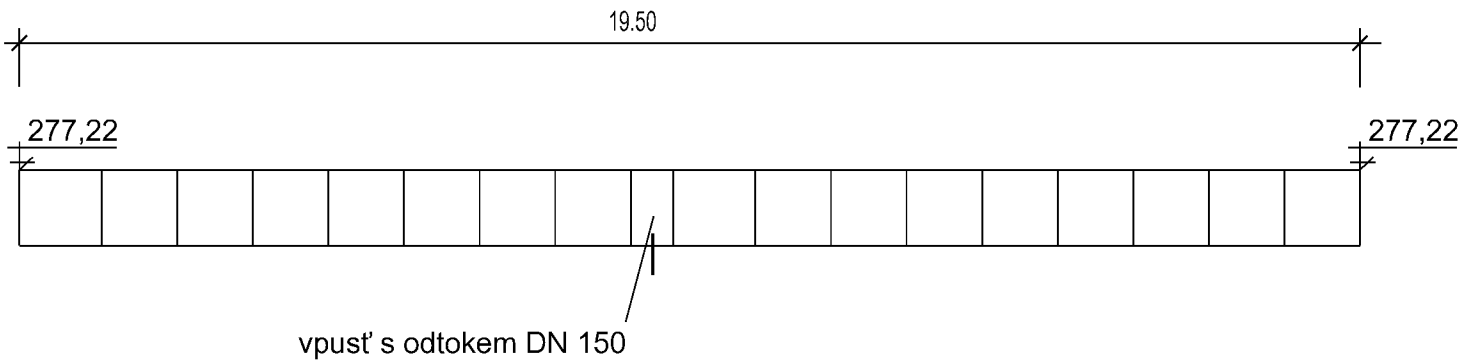
SCHÉMA ŽLABU Ž1 dl. 6,00 m



TABULKA DÍLŮ

| Délka [m] | Žlab dl. 1,0 m | Žlab dl. 0,5 m | Vpust s odtokem dl. 0,5 m | Čelní stěna | Mříž dl. 0,5 m |
|--------------|-------------------|-------------------|---------------------------------|----------------|-------------------|
| 6,00 m | 5 | 1 | 1 | 2 | 12 |

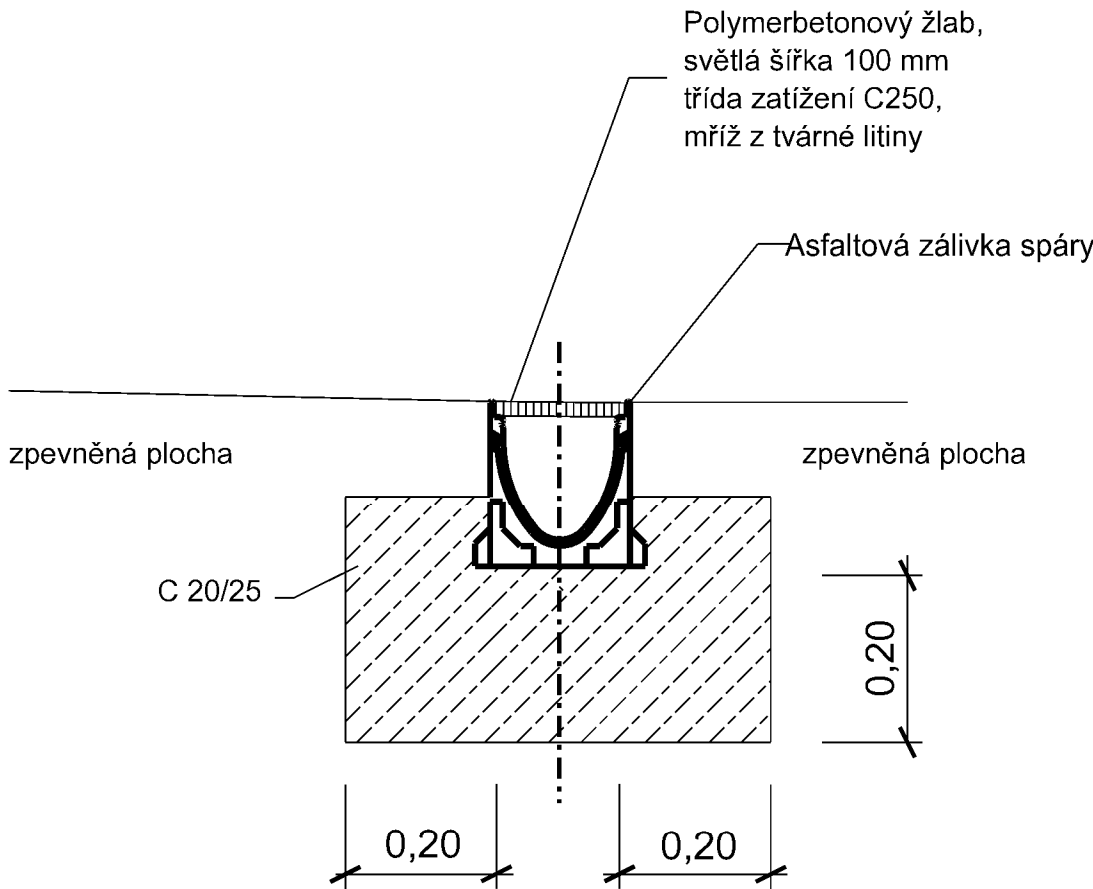
SCHÉMA ŽLABU Ž2 dl. 19,50 m



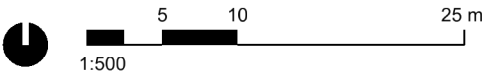
TABULKA DÍLŮ

| Délka [m] | Žlab dl. 1,0 m | Vpust s odtokem dl. 0,5 m | Čelní stěna | Mříž dl. 0,5 m |
|--------------|-------------------|---------------------------------|----------------|-------------------|
| 19,50 m | 19 | 1 | 2 | 39 |

ULOŽENÍ ŽLABU



Vrchní hrana žlabu je 30 - 50 mm pod úrovní vozovky.



| | | |
|---|--|---|
| GENERÁLNÍ PROJEKTANT: ATELIÉR VELEHRADSKÝ Výstaviště 1, 603 00, Brno / IČ: 292 63 140 / atelier@velehradsky.cz / +420 547 441 936 | SCHÉMA OBJEKTU: | Č. PARÉ: AUTORIZACE: |
| NÁZEV AKCE: SPORTOVNÍ AREÁL UKB | ODPOVĚDNÝ PROJEKTANT: Ing. Martin Rambousek | DATUM: 08/2024 FORMÁT: 420 x 297 STUPEŇ PD: Dokumentace pro výběr dodavatele DÍL: D. Dokumentace objektu OBJEKT: ČÁST: PROFESE: |
| STAVEBNÍK: Masarykova univerzita | HLAVNÍ INŽENÝR PROJEKTU: Ing. Kamil Matýsek | MÉŘÍTKO: 2 x A4 POČET A4: |
| MÍSTO STAVBY: ul. Netroufalky, Brno | VYPRACOVAL: Ing. Martin Rambousek | |
| SUBDODAVATEL: | | |